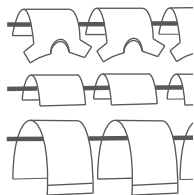


1



Fördela tvätten jämnt på hängarna.
Häng inte tvätten för tätt, det förlänger torktiden.
Dörren ska ej öppnas under torkprocessen.


2



Välj torkprogram

Normal torrt används för torkning av normala plagg
Extra torrt används för torkning av tjockare plagg,
djuptorkning.

3




Bekräfta valet med **START/STOPP**.

Torkprogrammet startas.

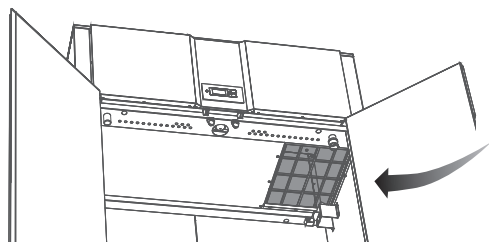
Torkprocessen avslutas automatiskt när tvätten är torr
och torkprogrammet går över i nedkylningsperioden.

4



Vill man avbryta pågående torkprocess, tryck
START/STOPP.


5




Avlägsna ludd på luddfiltret i taket
efter avslutad torkning.

6 OBS


Ett avfuktningsskåp arbetar med låga temperaturer.



Torkskåpet är endast avsett för
textilier tvättade i vatten



Får ej överspolas med
vatten



Får ej användas av
minderåriga